


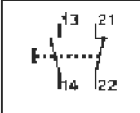

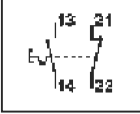

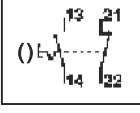

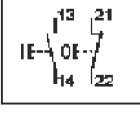

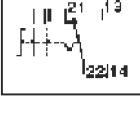


Технические характеристики

Командные аппараты серий P 411, P 412 и P 413

Вид защиты от воспламенения	EEx de IIC T6
Удостоверение соответствия*	PTB 00 ATEX 3117
Вид защиты	IP 66 согласно EN 60529 со сдвоенной кнопкой IP65
Номинальное напряжение	Макс. 690 В (переменный ток)
Номинальный ток	Макс. 16 А
Линейные вводы кабелей и проводов	1 × M25 × 1,5 для проводов диаметром 8–17 мм
Контактные зажимы	2 × 2,5 мм ²
РЕ-зажимы	4 × 4 мм ²

* Удостоверение о взрывозащите по ATEX 100a

Данные для заказа*

Типоразмер P411	Схема подключения	Описание деталей	Масса, кг	Номер заказа
		1 кнопка 1 зам.+1 разм., включая табличку "0,1, START, STOP"	0,4	GHG 411 8100 R0001
		1 контактор 1 зам.+1 разм., надпись "NOT-AUS" и "EMERGENCY STOP"	0,4	GHG 411 8100 R0002
		1 контактор, запираемый ключом 1 зам.+1 разм., надпись "NOT-AUS" и "EMERGENCY STOP"	0,5	GHG 411 8100 R0012
		1 сдвоенная кнопка 1 зам.+1 разм., включая табличку "0,1, START, STOP"	0,4	GHG 411 8100 R0009
		1 выключатель безопасности, надпись HAND AUTO 0 I I II	0,4	GHG 411 8100 R0003 GHG 411 8100 R0004 GHG 411 8100 R0005
		1 выключатель безопасности, надпись HAND 0 AUTO I 0 II LOCAL REMOTE AUTO	0,4	GHG 411 8100 R0006 GHG 411 8100 R0007 GHG 411 8100 R0008

Данные о размерах и принадлежностях см. стр. 5/60.

* Текст и язык надписей могут быть изменены в соответствии с желанием заказчика.