

Взрывозащищенные датчики команд GHG 43 новой конструкции

Зона 1/
Зона 2
Зона 21/
Зона 22



Технические характеристики

Датчики Ex 43 2 и Ex 43 4

Вид защиты от воспламенения	EEx de IIC T6 для зон 1 и 2
Удостоверение соответствия*	PTB 00 ATEX 3117
Вид защиты	IP 66 согласно EN 60529 со сдвоенной кнопкой IP 65
Номинальное напряжение	Макс. 690 В AC
Номинальный ток	Макс. 16 А
Контактные зажимы	2 × 2,5 мм ²
	Полиамид
Макс. 2 × M25 × 1,5 для проводов Ø 8-17 мм с 1-ой заглушкой	
Линейные вводы	Макс. 1 × M32 × 1,5 для проводов Ø 12-21 мм
	Металл с заземлением
Отверстие 2 × M20 × 1,5	
Отверстие 2 × M25 × 1,5	
Изолятор РЕ-зажима	4 × 4 мм ²
Контактные зажимы	2 × 2,5 мм ²

* По ATEX 100a

Данные для заказа*








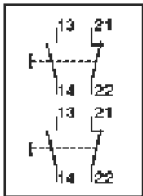

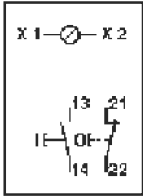

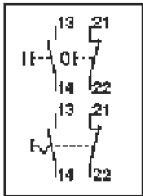
Схема	Описание деталей	Линейный ввод	Номер заказа
	1 × NOT-AUS контактор 1 зам.+1 разм. без замка	1 × M25 KLE/ 12M25 KLE + заглушка Латунная пластина с отверстием 2 × M20	GHG 432 0001 R0001 GHG 432 0002 R0001
	1 × NOT-AUS контактор 1 зам.+1 разм. с замком	1 × M25 KLE/ 1 × M25 KLE + заглушка Латунная пластина с отверстием 2 × M20	GHG 432 0001 R0002 GHG 432 0002 R0002
	1 × командный контроллер Ex 23 "HAND-AUTO"	1 × M25 KLE/ 1 × M25 KLE + заглушка Латунная пластина с отверстием 2 × M20	GHG 432 0001 R0003 GHG 432 0002 R0003
	1 × командный контроллер Ex 23 0-1	1 × M25 KLE/ 1 × M25 KLE + заглушка Латунная пластина с отверстием 2 × M20	GHG 432 0001 R0004 GHG 432 0002 R0004

* Текст и язык надписей могут быть изменены в соответствии с желанием заказчика.

Взрывозащищенные датчики команд GHG 43 новой конструкции

Зона 1/
Зона 2
Зона 21/
Зона 22

Данные для заказа*


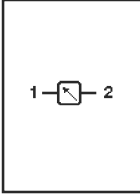

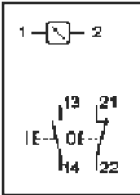

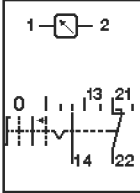

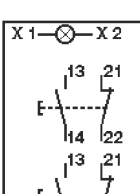

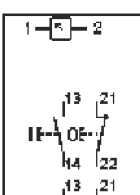

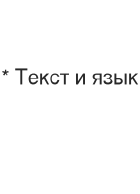


Схема	Описание деталей	Линейный ввод	Номер заказа
	 1 × командный контроллер Ex 23 "HAND-O-AUTO"	1 × M25 KLE/ 1 × M25 KLE + заглушка Латунная пластина с отверстием 2 × M20	GHG 432 0001 R0005 GHG 432 0002 R0005
	 1 × командный контроллер Ex 23 I-0-II	1 × M25 KLE/ 1 × M25 KLE + заглушка Латунная пластина с отверстием 2 × M20	GHG 432 0001 R0006 GHG 432 0002 R0006
	 2 × кнопки 1 зам.+1 разм. 0, I, START, STOP	1 × M25 KLE/ 1 × M25 KLE + заглушка Латунная пластина с отверстием 2 × M20	GHG 432 0011 R0001 GHG 432 0012 R0001
	 1 × сдвоенная кнопка 1 зам.+1 разм. 0, I, START, STOP 1 × сигнальная лампа, 230 В (белая, красная, желтая и зеленая)	1 × M25 KLE/ 1 × M25 KLE + заглушка Латунная пластина с отверстием 2 × M20	GHG 432 0011 R0002 GHG 432 0012 R0002
	 1 × NOT-AUS-контактор 1 зам.+1 разм. без замка 1 × сдвоенная кнопка 1 зам.+1 разм. 0, I, START, STOP	1 × M25 KLE/ 1 × M25 KLE + заглушка Латунная пластина с отверстием 2 × M20	GHG 432 0011 R0003 GHG 432 0012 R0003

* Текст и язык надписей могут быть изменены в соответствии с желанием заказчика.

Взрывозащищенные датчики команд GHG 43 новой конструкции

Зона 1/
Зона 2
Зона 21/
Зона 22

Данные для заказа*


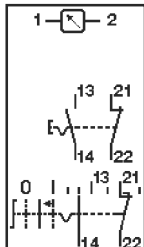

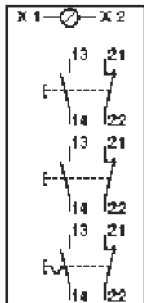

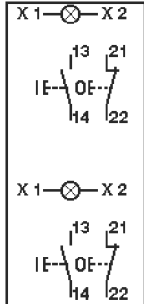

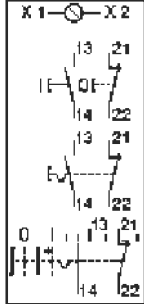
Схема	Описание деталей	Линейный ввод	Номер заказа
		1 × M25 KLE/ 1 × M25 KLE + заглушка	GHG 432 0011 R0004
		1 × M25 KLE/ 1 × M25 KLE + заглушка	GHG 432 0011 R0005
		1 × M25 KLE/ 1 × M25 KLE + заглушка	GHG 432 0012 R0005
		Латунная пластина с отверстием 2 × M20	GHG 432 0011 R0006
		Латунная пластина с отверстием 2 × M20	GHG 432 0012 R0006
		1 × M25 KLE/ 1 × M25 KLE + заглушка	GHG 434 0111 R0001
		1 × M25 KLE/ 1 × M25 KLE + заглушка	GHG 434 0112 R0001
		Латунная пластина с отверстием 2 × M20	GHG 434 0111 R0002
		Латунная пластина с отверстием 2 × M20	GHG 434 0112 R0002

* Текст и язык надписей могут быть изменены в соответствии с желанием заказчика.

Взрывозащищенные датчики команд GHG 43 новой конструкции

Зона 1/
Зона 2
Зона 21/
Зона 22


Данные для заказа*

Схема	Описание деталей	Линейный ввод	Номер заказа
 	<p>1 × измерительный прибор AM 72 Подключение трансформатора n/1A Шкала 0-100/150% 1 × NOT-AUS-контактор 1 зам.+1 разм. без замка 1 × командный контроллер Ex 23 «Выкл.-Работа-Вкл.»</p>	<p>1 × M25 KLE/ 1 × M25 KLE + заглушка Латунная пластина с отверстием 2 × M20</p>	<p>GHG 434 0111 R0003 GHG 434 0112 R0003</p>
 	<p>1 × сигнальная лампа, 230 В (белая, красная, желтая и зеленая) 2 кнопки 1 зам.+1 разм. 0,I, START, STOP 1 × NOT-AUS-контактор 1 зам.+1 разм. без замка</p>	<p>1 × M25 KLE/ 1 × M25 KLE + заглушка Латунная пластина с отверстием 2 × M20</p>	<p>GHG 434 1111 R0004 GHG 434 1112 R0004</p>
 	<p>2 × сдвоенная кнопка 1 зам.+1 разм. 0,I, START, STOP 2 × сигнальная лампа, 230 В AC (белая, красная, желтая и зеленая)</p>	<p>1 × M25 KLE/ 1 × M25 KLE + заглушка Латунная пластина с отверстием 2 × M20</p>	<p>GHG 434 1111 R0005 GHG 434 1112 R0005</p>
 	<p>1 × сигнальная лампа, 230 В AC (белая, красная, желтая и зеленая) 1 сдвоенная кнопка 1 зам.+1 разм. 0,I, START, STOP 1 × NOT-AUS-контактор 1 зам.+1 разм. без замка 1 × командный контроллер EX 23 HAND-AUTO</p>	<p>1 × M25 KLE/ 1 × M25 KLE + заглушка Латунная пластина с отверстием 2 × M20</p>	<p>GHG 434 1111 R0006 GHG 434 1112 R0006</p>

* Текст и язык надписей могут быть изменены в соответствии с желанием заказчика.

Принадлежности для взрывозащищенных датчиков команд GHG 43 и управляющих приборов


**Зона 1/
Зона 2
Зона 21/
Зона 22**



Элемент монтажа, размер 2, с защитной крышкой



Элемент монтажа, размер 3



Элемент монтажа

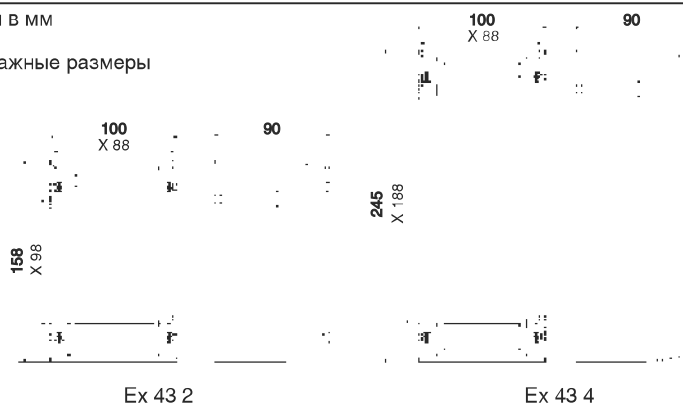
Тип	Применение	Для размера корпуса	Номер заказа
Размер 2	Для крепления на стене	Ex 43 2	GHG 610 1953 R0004
	Для крепления на решетке	Ex 43 2	GHG 610 1953 R0006
	Для крепления на трубах	Ex 43 2	GHG 610 1953 R0005
Размер 3	Для крепления на стене	Ex 43 4	GHG 610 1953 R0018
	Для крепления на решетке	Ex 43 4	GHG 610 1953 R0018
	Для крепления на трубах	Ex 43 4	GHG 610 1953 R0010
Защитная крышка Размер 2	Защита от внешнего воздействия	Ex 43 2	GHG 610 1955 R0001
Размер 3 Крепление на трубах, вертикально	Защита от внешнего воздействия	Ex 43 4	GHG 610 1955 R0004
Размер 3 Крепление на решетке, вертикально	Защита от внешнего воздействия	Ex 43 4	GHG 610 1955 R0004
10 зажимов 27-30 мм для крепления на трубе (1")			GHG 610 1955 R0020
50 шт. информационных табличек (незаполненных)			GHG 610 1953 R0012

Принадлежности

Описание	Количество	Номер заказа
Табличка для надписей, незаполненная	10	GHG 410 1953 R0001
Монтажный инструмент для контргайки	1	GHG 410 1914 R0001
Заглушки	10	GHG 410 1920 R0001

Размеры в мм

X = монтажные размеры



5